



Hector Kobbekaduwa Agrarian Research and Training Institute
Data Management Division
(Wholesale Prices of Rice & Subsidiary Food Crops)



2026.06.02

Item	Pettah				Marandagamula			
	Range	Average		Change *	Range	Average		Change *
	2026.06.02	2026.06.02	2026.06.01		2026.06.02	2026.06.02	2026.06.01	
Rice (Rs/kg)								
Samba 1	240.00 - 245.00	242.50	242.50		280.00 - 285.00	283.00	283.33	-0.33
Samba 2	235.00 - 238.00	236.50	236.50		228.00 - 250.00	237.40	236.60	0.80
Keeri Samba	330.00 - 340.00	335.00	335.00		340.00 - 360.00	350.00	349.60	0.40
Nadu 1	200.00 - 205.00	202.00	202.00		227.00 - 228.00	227.67	227.67	
Nadu 2	195.00 - 198.00	196.50	196.50		190.00 - 212.00	200.40	197.20	3.20
Raw red	175.00 - 185.00	180.00	180.00		178.00 - 192.00	185.40	182.20	3.20
Raw White	185.00 - 195.00	191.00	190.00	1.00	182.00 - 200.00	190.60	189.00	1.60
Imported Rice								
Ponne Samba	225.00 - 230.00	226.67	226.67	0.00	-			
Nadu	-				-			
Raw White	-				-			
Raw red								
Subsidiary Food Crops								
Dried Chillies (Rs/Kg)								
Imported	1000.00 - 1050.00	1025.00	1025.00					
Local								
Onion (Rs/Kg)								
Sinnan	220.00 - 230.00	225.00						
Vedalan	-		255.00					
Imported	280.00 - 300.00	292.00	330.00	-38.00				
Big Onion								
Imported	150.00 - 180.00	165.00	172.50	-7.50				
Local	-							
Potatoes (Rs/Kg)								
Welimada	-							
Nuwaraeliya	270.00 - 300.00	282.00	292.00	-10.00				
Imported	160.00 - 170.00	165.00	166.00	-1.00				
Pulses (Rs/Kg)								
Green Gram	800.00 - 850.00	830.00	830.00					
Cowpea	700.00 - 800.00	750.00	775.00	-25.00				
Red Dhal	235.00 - 245.00	241.00	243.00	-2.00				
Consumption Item (Rs/Kg)								
Sugar(White)	210.00 - 213.00	211.50	211.00	0.50				
Wheat Flour	160.00 - 175.00	167.50	170.00	-2.50				
Eggs (Rs/Egg)								
Brown	40.00 - 41.00	40.50	39.50	1.00				
White	38.00 - 39.00	38.50	37.50	1.00				

Data Management Division
Hector Kobbekaduwa Agrarian
Research and Training Institute
P.O. Box 1522
Colombo.



Hector Kobbekaduwa Agrarian Research and Training Institute Data Management Division



Variety	2026.06.02	2026.06.02	2026.06.02	2026.06.01	2026.06.02	2026.06.02	2026.06.02	2026.06.02	2026.06.02	2026.06.01
	Peliyagoda Market	Kandy Market	Dambulla Market	Meegoda Market	Norochcholle Market	Thambuththegama Market	Keppetipola Market	Nuwaraeliya Market	Bandarawela Market	Veyangoda Market
Up Country Vegetable										
Beans	400 - 500	400 - 450	300 - 350	320 - 360	-	300 - 380	280 - 300	300 - 330	250 - 300	320 - 380
Carrot	350 - 380	380 - 400	300 - 380	350 - 390	-	330 - 380	350 - 380	340 - 360	350 - 380	350 - 380
Leeks	350 - 380	380 - 400	320 - 380	330 - 360	-	320 - 370	300 - 320	310 - 330	300 - 320	330 - 360
Beet root	260 - 300	-	200 - 250	320 - 340	200 - 300	300 - 360	-	-	-	320 - 360
Beet root (N Eliya)	360 - 400	320 - 350	280 - 300	-	-	-	300 - 330	320 - 330	310 - 330	-
Knolkhol	300 - 350	250 - 300	280 - 350	350 - 400	-	-	280 - 320	280 - 300	280 - 320	350 - 380
Raddish	180 - 220	130 - 150	140 - 150	190 - 220	70 - 120	160 - 200	140 - 160	150 - 170	130 - 145	200 - 230
Cabbage (N'Eliya)	-	180 - 190	-	-	-	-	120 - 150	160 - 170	110 - 140	-
Cabbage (Kandy)	120 - 150	140 - 160	180 - 220	160 - 200	-	130 - 160	-	-	-	150 - 180
Tomato	350 - 400	350 - 370	300 - 350	400 - 450	-	330 - 400	320 - 340	330 - 350	340 - 360	400 - 460
Low country Vegetable										
Ladies Fingers	100 - 120	100 - 120	120 - 150	160 - 200	80 - 120	160 - 200	-	-	170 - 180	150 - 180
Brinjals	300 - 400	400 - 450	400 - 450	450 - 530	200 - 280	450 - 500	350 - 400	-	350 - 380	460 - 550
Capsicum	400 - 450	480 - 520	450 - 550	520 - 550	500 - 600	520 - 550	450 - 500	480 - 520	450 - 470	520 - 580
Pumpkin	80 - 90	110 - 120	80 - 100	110 - 120	-	90 - 110	100 - 110	-	100 - 110	100 - 120
Cucumber	100 - 120	130 - 150	80 - 120	150 - 200	70 - 100	60 - 80	180 - 200	-	180 - 190	150 - 180
Bitter Gourd	550 - 600	530 - 550	500 - 550	580 - 700	400 - 450	500 - 550	-	-	450 - 500	600 - 680
Snake Gourd	200 - 250	330 - 350	250 - 300	310 - 330	220 - 250	250 - 320	-	-	300 - 320	320 - 350
Drumstick	-	-	-	600 - 630	500 - 600	-	500 - 520	-	500 - 550	-
Luffa	350 - 400	250 - 270	220 - 250	340 - 360	200 - 250	240 - 280	-	-	350 - 370	350 - 380
Long Beans	150 - 250	250 - 280	130 - 200	250 - 300	200 - 230	180 - 220	-	-	200 - 220	250 - 300
Ash Plantains	80 - 100	130 - 160	80 - 110	100 - 130	-	60 - 80	-	-	90 - 120	110 - 140
Green Chillies	550 - 600	700 - 750	450 - 600	550 - 630	600 - 600	500 - 600	460 - 480	-	450 - 470	540 - 580
Lime	550 - 600	600 - 650	400 - 450	480 - 520	-	360 - 420	-	-	550 - 570	480 - 530
Sweet Potatoe	200 - 250	160 - 180	120 - 150	140 - 150	-	160 - 170	160 - 180	-	170 - 180	140 - 160
Manioc	100 - 130	110 - 120	120 - 140	100 - 120	-	110 - 130	120 - 130	-	-	100 - 120
Eggplant	260 - 280	280 - 300	350 - 380	500 - 550	140 - 200	320 - 380	-	-	320 - 350	400 - 500
Potato(Imported)	160 - 170	165 - 170	150 - 165	160 - 165	-	165 - 170	-	-	165 - 175	160 - 165
Potato (Welimada)	-	230 - 240	210 - 220	250 - 260	-	-	240 - 250	-	250 - 260	260 - 280
Potato (Nuwaraeliya)	270 - 300	270 - 280	240 - 260	300 - 310	-	-	-	260 - 270	-	300 - 320
B'Onion Imported	150 - 180	190 - 200	160 - 175	168 - 175	-	170 - 185	200 - 210	-	190 - 200	170 - 175
Big-onion Local	-	-	-	-	-	-	-	-	-	-
Banana										
Ambul(Rs/Kg)	100 - 120	90 - 120	-	-	-	-	-	-	-	-
Kolikuttu	230 - 260	220 - 230	-	-	-	-	-	-	-	-
Seeni	80 - 120	80 - 110	-	-	-	-	-	-	-	-
Anamalu (Rs/Fruits)	26 - 30	-	-	-	-	-	-	-	-	-
Papaya (Rs/Kg)	120 - 180	130 - 140	-	-	-	-	-	-	-	-
Passion Fruits(Rs/Fruit)	60 - 70	-	-	-	-	-	-	-	-	-
Other Fruits (Rs/Fruit)										
Pineapple - Large	280 - 300	-	-	-	-	-	-	-	-	-
- Medium	220 - 230	-	-	-	-	-	-	-	-	-
- Small	170 - 190	-	-	-	-	-	-	-	-	-
Mango - Betti	30 - 50	-	-	-	-	-	-	-	-	-
- Karathakol	150 - 200	-	-	-	-	-	-	-	-	-
Woodapple	70 - 80	-	-	-	-	-	-	-	-	-
Avocado	150 - 200	-	-	-	-	-	-	-	-	-
Orange	35 - 50	-	-	-	-	-	-	-	-	-




හෙක්ටර් කොබ්බෑකඩුව ගොවිකටයුතු පර්යේෂණ හා පුහුණු කිරීමේ ආයතනය
Hector Kobbekaduwa Agrarian Research and Training Institute

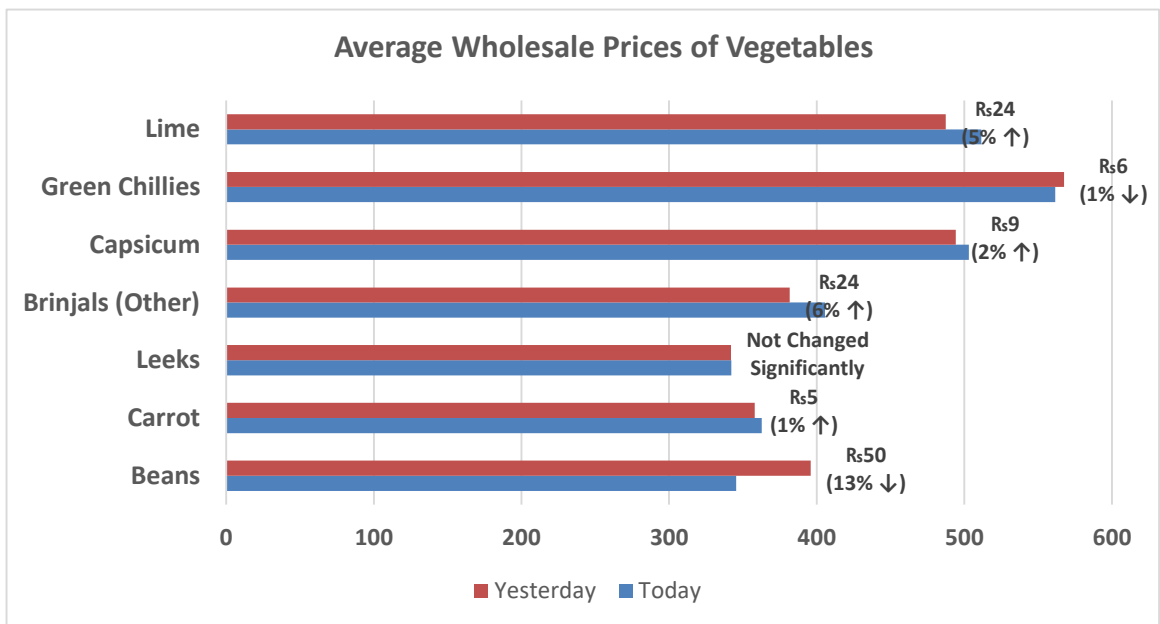
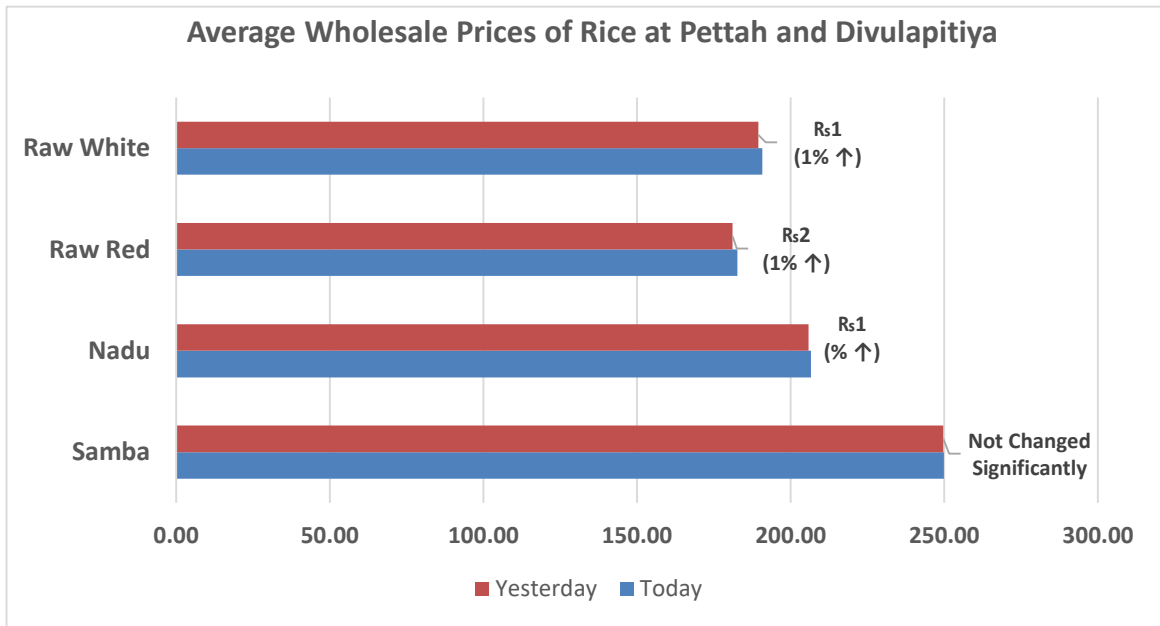
දත්ත කළමනාකරණ අංශය
 තොග මිල ගණන් (කිලෝවකට රුපියල්)
Wholesale Prices (Rs/Kg)



වර්ගය	2026.06.02	2026.06.02	2026.06.02	2026.06.01	2026.06.02	2026.06.02	2026.06.02	2026.06.02	2026.06.02	2026.06.01
	පැලියගොඩ වෙළඳපොළ	මහනුවර වෙළඳපොළ	දඹුල්ල වෙළඳපොළ	මීගොඩ වෙළඳපොළ	තොරොට්ටෝලේ වෙළඳපොළ	තඹුන්තෙමඹ වෙළඳපොළ	කැපපෙට්පොළ වෙළඳපොළ	නුවරඑළිය වෙළඳපොළ	බණ්ඩාරවෙල වෙළඳපොළ	වෙයන්ගොඩ වෙළඳපොළ
උඩරට එළවළු										
බෝංචි	400 - 500	400 - 450	300 - 350	320 - 360	-	300 - 380	280 - 300	300 - 330	250 - 300	320 - 380
කැරට්	350 - 380	380 - 400	300 - 380	350 - 390	-	330 - 380	350 - 380	340 - 360	350 - 380	350 - 380
ලීක්ස්	350 - 380	380 - 400	320 - 380	330 - 360	-	320 - 370	300 - 320	310 - 330	300 - 320	330 - 360
බීටරුට්	260 - 300	-	200 - 250	320 - 340	200 - 300	300 - 360	-	-	-	320 - 360
බීටරුට් (නුවරඑළිය)	360 - 400	320 - 350	280 - 300	-	-	-	300 - 330	320 - 330	310 - 330	-
තෝකෝල්	300 - 350	250 - 300	280 - 350	350 - 400	-	-	280 - 320	280 - 300	280 - 320	350 - 380
රාමු	180 - 220	130 - 150	140 - 150	190 - 220	70 - 120	160 - 200	140 - 160	150 - 170	130 - 145	200 - 230
ගෝවා (නුවරඑළිය)	-	180 - 190	-	-	-	-	120 - 150	160 - 170	110 - 140	-
ගෝවා (නුවර)	120 - 150	140 - 160	180 - 220	160 - 200	-	130 - 160	-	-	-	150 - 180
තක්කාලි	350 - 400	350 - 370	300 - 350	400 - 450	-	330 - 400	320 - 340	330 - 350	340 - 360	400 - 460
පහතරට එළවළු										
බණ්ඩක්කා	100 - 120	100 - 120	120 - 150	160 - 200	80 - 120	160 - 200	-	-	170 - 180	150 - 180
වමබටු	300 - 400	400 - 450	400 - 450	450 - 530	200 - 280	450 - 500	350 - 400	-	350 - 380	460 - 550
මාළු මිරිස්	400 - 450	480 - 520	450 - 550	520 - 550	500 - 600	520 - 550	450 - 500	480 - 520	450 - 470	520 - 580
වට්ටක්කා	80 - 90	110 - 120	80 - 100	110 - 120	-	90 - 110	100 - 110	-	100 - 110	100 - 120
පිපිඤ්ඤා	100 - 120	130 - 150	80 - 120	150 - 200	70 - 100	60 - 80	180 - 200	-	180 - 190	150 - 180
කරවිල	550 - 600	530 - 550	500 - 550	580 - 700	400 - 450	500 - 550	-	-	450 - 500	600 - 680
පතෝල	200 - 250	330 - 350	250 - 300	310 - 330	220 - 250	250 - 320	-	-	300 - 320	320 - 350
මුරුගා	-	-	-	600 - 630	500 - 600	-	500 - 520	-	500 - 550	-
වැටකොළ	350 - 400	250 - 270	220 - 250	340 - 360	200 - 250	240 - 280	-	-	350 - 370	350 - 380
මැකරල්	150 - 250	250 - 280	130 - 200	250 - 300	200 - 230	180 - 220	-	-	200 - 220	250 - 300
අළු කෙසෙල්	80 - 100	130 - 160	80 - 110	100 - 130	-	60 - 80	-	-	90 - 120	110 - 140
අඹු මිරිස්	550 - 600	700 - 750	450 - 600	550 - 630	600 - 600	500 - 600	460 - 480	-	450 - 470	540 - 580
දෙහි	550 - 600	600 - 650	400 - 450	480 - 520	-	360 - 420	-	-	550 - 570	480 - 530
බතල	200 - 250	160 - 180	120 - 150	140 - 150	-	160 - 170	160 - 180	-	170 - 180	140 - 160
මඤ්ඤොක්කා	100 - 130	110 - 120	120 - 140	100 - 120	-	110 - 130	120 - 130	-	-	100 - 120
එළබටු	260 - 280	280 - 300	350 - 380	500 - 550	140 - 200	320 - 380	-	-	320 - 350	400 - 500
අර්තාපල් (ආනයනික)	160 - 170	165 - 170	150 - 165	160 - 165	-	165 - 170	-	-	165 - 175	160 - 165
අර්තාපල් (වැලිමඩ)	-	230 - 240	210 - 220	250 - 260	-	-	240 - 250	-	250 - 260	260 - 280
අර්තාපල් (නුවරඑළිය)	270 - 300	270 - 280	240 - 260	300 - 310	-	-	-	260 - 270	-	300 - 320
ලොකු පැණි (ආනයනික)	150 - 180	190 - 200	160 - 175	168 - 175	-	170 - 185	200 - 210	-	190 - 200	170 - 175
ලොකු පැණි දේශීය	-	-	-	-	-	-	-	-	-	-
කෙසෙල්										
ඇඹුල් (කිලෝවකට)	100 - 120	90 - 120								-
කෝලිකුටු (කිලෝවකට)	230 - 260	220 - 230								-
සීනි (කිලෝවකට)	80 - 120	80 - 110								-
ආනමාළු (එකකට රු.)	26 - 30	-								-
ගස්ලබු (කිලෝවකට)	120 - 180	130 - 140								-
වැල්දොඩම් (එකකට රු.)	60 - 70									-
පළතුරු (එකකට රු.)										
අන්තය - ලොකු ප්‍රමාණය	280 - 300									
- මධ්‍යම ප්‍රමාණය	220 - 230									-
- කුඩා ප්‍රමාණය	170 - 190									-
අඹ - බෙට්ටි	30 - 50									
- කර්තකොලොම්බන්	150 - 200									-
දිවුල්	70 - 80									-
අලිපේර	150 - 200									-
දොඩම්	35 - 50									-

Note:
 Usually, the price collection for Veyangoda and Meegoda wholesale markets is done the previous day between 6.00 pm and 8.30 pm, and for all other wholesale markets, the price collection is done between 7.00 am and 2.00 pm.


 Data Management Division
 Hector Kobbekaduwa Agrarian
 Research and Training Institute
 - P.O. Box 1522
 Colombo.






 Data Management Division
 Hectors Kobbekaduwa Agrarian
 Research and Training Institute
 P.O. Box 1522
 Colombo.

